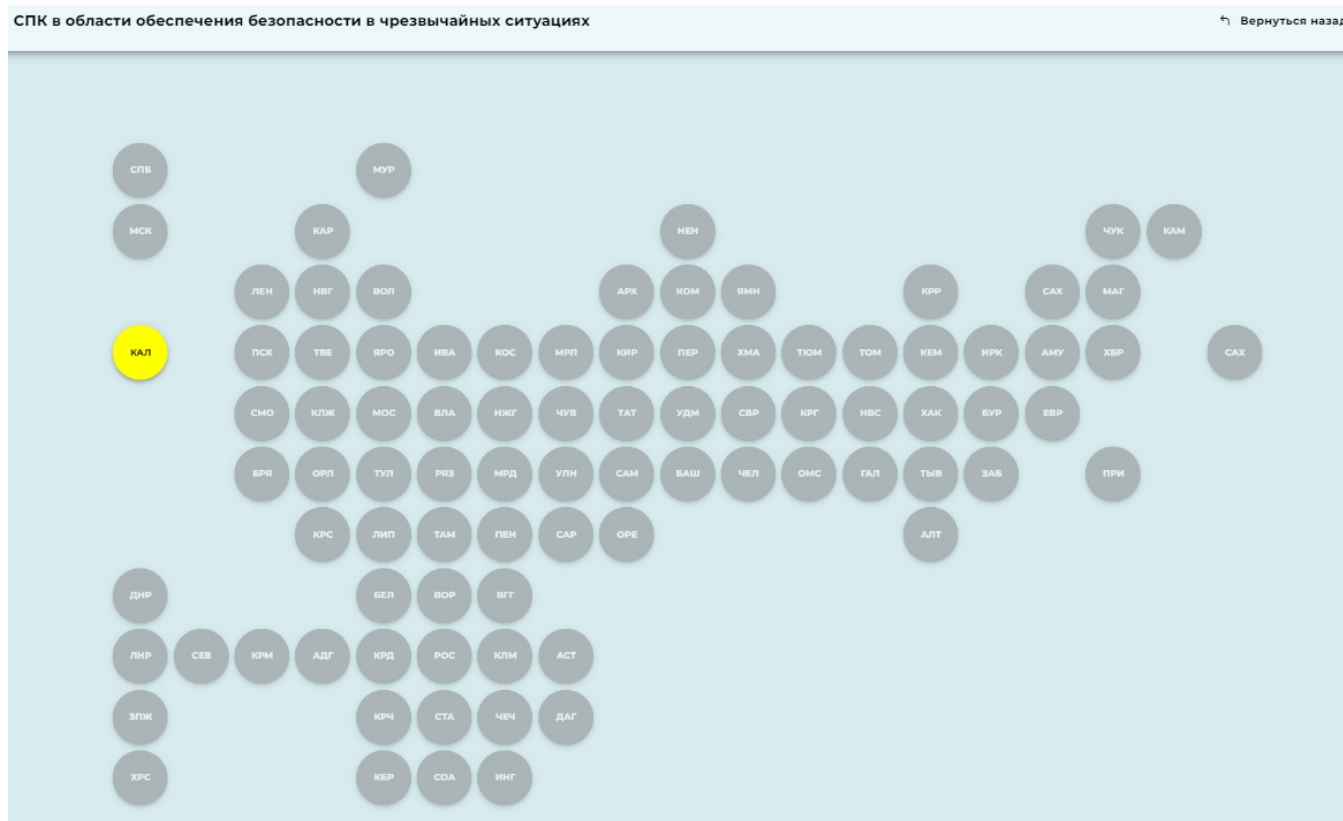


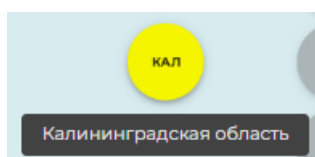
# Личный кабинет

## Начало работы

После успешной авторизации Оператор региона попадает в персональный личный кабинет. По умолчанию при входе открывается интерактивная карта РФ с указанием СПК, к которому принадлежит данный Оператор региона и подсвеченными регионами его ответственности:




Регионы именованы трехбуквенными сокращениями. При наведении указателя на регион появляется полное наименование:



Нажать на кнопку нужного региона, чтобы открыть кабинет Оператора.

По умолчанию при переходе в регион откроется рабочий стол с кнопками слоёв личного кабинета:

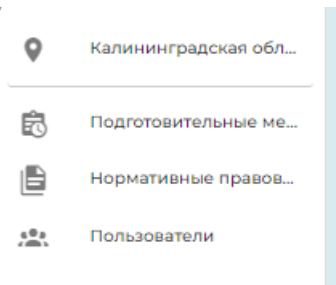


Для перехода в раздел нужного слоя нажать на кнопку с его наименованием.

В левой части окна расположено главное меню личного кабинета. По умолчанию оно свёрнуто до иконок:



Если подвести указатель к зоне меню, оно автоматически откроется:



Меню содержит основные инструменты управления:

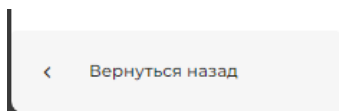
- Наименование текущего региона.
- Раздел «Пользователи» для работы Оператора с помощниками.

Для работы со слоями личного кабинета необходимо использовать соответствующие пункты меню с наименованиями слоёв:

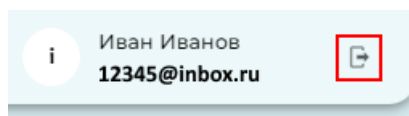
- Подготовительные мероприятия.
- Нормативные правовые акты.

## Выход из системы

Выход из работы с личным кабинетом осуществляется в левом нижнем углу окна:



После нажатия на кнопку «Вернуться назад» рабочий стол закрывается, происходит переход к основной карте регионов и в правой верхней части становится доступна кнопка выхода из учётной записи Оператора региона:



🔄Версия #9

★Создано 3 октября 2023 13:35:07

✎Обновлено 1 ноября 2023 15:00:26